










-  2,08 m
-  5
-  4 120 x 185
120 x 194
-  2498⁽¹⁾/3000⁽²⁾
-  42 L
-  65 l aguas limpias
35 l aguas grises
-  2000 l máx. modulable
-  2.0 L – 130 CV
96 kW/360 Nm
-  Caja de cambios manual de seis velocidades

CELLULA

- Cinco plazas homologadas, dos de ellas con anclajes ISOFIX
- Techo elevable con cama sobre somier «tulipas»
- Aislamiento reforzado XPS (aislamiento térmico y acústico)
- Numerosos espacios de almacenamiento, revestimiento estratificado, resistente a los golpes y al agua, fácil de limpiar
- Mesa desmontable con sistema de guardado en la puerta lateral
- Cocina de dos fuegos y fregadero
- Frigorífico con congelador
- Aislantes en ventanas interiores (cabina/habitáculo)
- Numerosas tomas: 5x USB, 2x 12 V, 3x 230 V
- Cajón debajo de la banqueta
- Sistema de guardado para la escalera en la parte trasera de la banqueta
- Percheros panel trasero derecho
- Asa en la entrada
- Especiero de cocina
- Trípode de mesa exterior
- Luces y colgadores en el portón trasero
- Ducha exterior
- 4 ganchos de amarre
- Tiras de led integradas en los muebles
- Estructura totalmente revestida de piezas termoformadas

CHASIS

- Faros halógenos con luces diurnas LED
- Encendido automático de los faros
- Luces antiniebla delanteras
- Apagado diferido de los faros
- Parabrisas térmico Quickclear
- Limpiaparabrisas delantero automático con detector de lluvia
- Llantas aleación de 16"
- Puerta lateral de carga derecha
- Marco de la rejilla del radiador cromado
- Protecciones laterales, parachoques delantero y trasero y tiradores de las puertas del color de la carrocería
- Guardabarros trasero
- Vidrios tintados
- Retrovisores exteriores plegables eléctricamente
- Doble airbag
- Regulador/limitador de velocidad
- Asistente de aparcamiento delantero y trasero
- Ayuda al arranque en pendiente
- Control dinámico de la trayectoria (ESP) con ABS
- Aire acondicionado regulable manualmente con filtro de polen
- Cierre centralizado con mando a distancia
- Sistema de audio SYNC 2.5 con pantalla en color de 8"
- Volante regulable en altura y profundidad
- Ordenador de a bordo
- Indicador de mantenimiento
- Asientos del conductor y del acompañante calefactados, con múltiples ajustes, también en altura, con reposabrazos
- Elevalunas delanteros eléctricos
- Guantero con tapa con cierre de seguridad
- Sistema de información al conductor Ford ecomode
- Toma de corriente de 12 V en el salpicadero
- Revestimientos de suelo de goma lavable (cabina)
- Volante con revestimiento de cuero
- Pomo de la palanca de cambio de marchas con revestimiento de cuero
- Sensor de nivel bajo de líquido limpiaparabrisas

PACK y OPCIONES

- Motor 2.0 l 170 cv (125 kw)
- Cambio automático de seis velocidades
- Pack living : calefacción que utiliza el combustible del vehículo (2000 W), transformador de 12 V a 230 V (600 W), wc portátil, peldaño eléctrico, depósito aguas grises calefactado
- Pack outdoor : portabicicletas (dos bicicletas) + toldo exterior
- Color de la carrocería + techo : Gris Lunar, Gris Magnetic, Azul Cielo, Naranja Glow, Azul Báltico, Plata Luna, Rojo Race, Gris Matter
- Masa máxima autorizada (mma) 3200 kg
- Neumáticos para todas las estaciones y control de la presión de los neumáticos
- Enganche
- Panel solar
- Cubrecolchón adicional
- Barra porta equipajes en techo
- Aislamiento techo
- Puerta corredera con mosquitera
- Cámara trasera

(1) Masa en orden de marcha (incluye el peso del conductor (75 kg) así como 1 l de agua limpia, 90 % de combustible y 90 % de gas)

(2) Masa máxima técnicamente admisible